

RAPPORT DE STAGE



30 Janvier – 24 Mars 2023

Tuteur de stage : Madame CHAUMEIL Gaëlle

Etablissement : Lycée Théodore Aubanel – Avignon

Entreprise : Gymnastique Club – Complex Sportif Saint Suspi, Chem. du Creux, 13140 Miramas

SOMMAIRE

I – Présentation de l'entreprise	Page 3
II – Déroulement du stage	Page 4-8
Semaine 1	Page 4-5
Semaine 2	Page 5-6
Semaine 3	Page 6-7
Semaine 4	Page 7-8
Semaine 5	Page 8
Semaine 6	Page 9-10
Semaine 7	Page 10
Semaine 8	Page 10-11
III – Attestation de fin de stage	Page 12
IV – Remerciements	Page 13
VI – Conclusion	Page 14

I - Présentation de l'entreprise

Le club de gym de Miramas est une association sportive qui propose une variété d'activités physiques pour tous les niveaux et tous les âges. Situé dans la ville de Miramas, dans les Bouches-du-Rhône, en France, le club dispose d'un espace dédié à la pratique de la gym, avec un matériel moderne et de qualité.

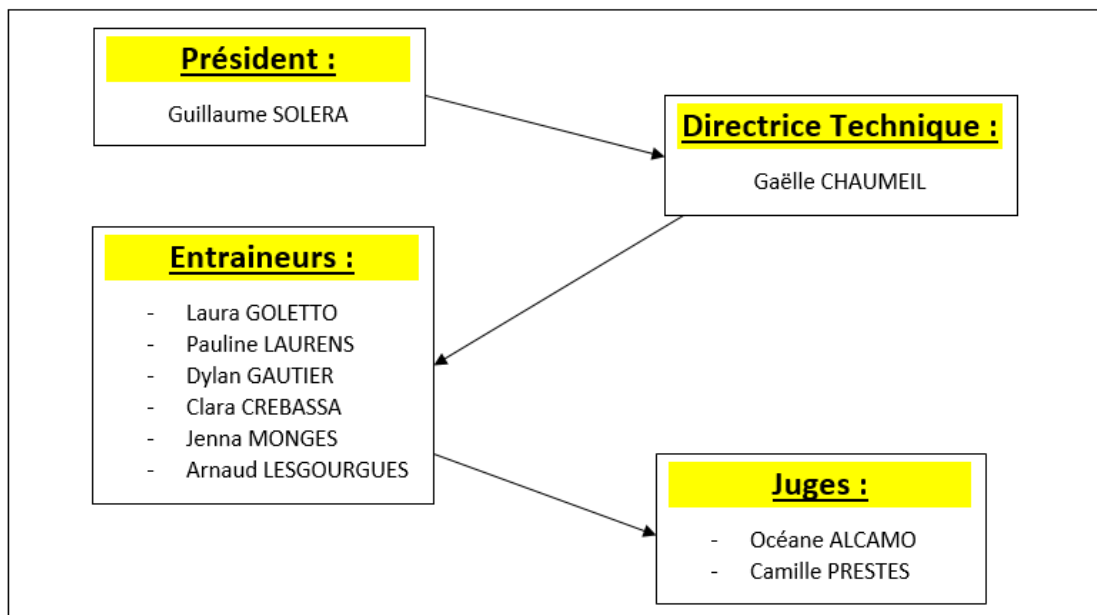
Les activités proposées par le club incluent la gymnastique artistique, la gymnastique rythmique, le trampoline, le fitness, le cardio-training, la musculation et la remise en forme. Des cours collectifs sont également dispensés pour permettre à chacun de s'entraîner en groupe et de progresser à son rythme.

Le club de gym de Miramas est ouvert à tous, quels que soient votre niveau, votre âge ou vos objectifs. Que vous souhaitiez vous remettre en forme, vous muscler ou vous perfectionner dans une discipline, vous trouverez des entraîneurs qualifiés et passionnés pour vous accompagner dans votre pratique.

Le club de gym de Miramas organise également des événements tout au long de l'année, comme des compétitions, des démonstrations ou des stages de perfectionnement. C'est l'occasion de rencontrer d'autres passionnés de sport et de vous mesurer à d'autres athlètes de la région.

En résumé, le club de gym de Miramas est un lieu idéal pour pratiquer une activité physique dans une ambiance conviviale et encadrée.

Voici comment est structuré le club de gym de Miramas :



II – Déroulement du stage

Lors de mon stage en télétravail pour la création du site web du GC Miramas, j'ai choisi d'organiser mes tâches sur une période de 8 semaines en séparant mes activités quotidiennes en fonction de mes objectifs à atteindre.

Cette approche a été bénéfique pour plusieurs raisons. Tout d'abord, cela m'a permis de mieux planifier mes activités, en ayant une vision claire de l'ensemble du projet et en m'assurant que chaque tâche soit réalisée dans les délais impartis. Ensuite, cela a évité la surcharge de travail et m'a permis de mieux gérer mon temps en évitant le stress d'avoir trop de tâches à accomplir simultanément.

De plus, cette méthode a été très efficace pour la productivité et la qualité de mon travail. En divisant le projet en tâches plus petites, j'ai pu me concentrer sur chaque tâche individuellement et m'assurer que chaque étape soit bien réalisée avant de passer à la suivante. Cela a permis de minimiser les erreurs et de garantir que chaque étape du processus de création soit réussie.

Enfin, en ayant une vue d'ensemble de mon travail sur 8 semaines, j'ai pu m'adapter plus facilement aux imprévus et aux changements de plan. Cela m'a donné une plus grande flexibilité pour gérer les problèmes ou les imprévus qui se sont présentés durant le projet.

En somme, la séparation de mes tâches quotidiennes sur 8 semaines différentes a été un choix judicieux pour la réussite de mon stage en télétravail pour la création du site web du GC Miramas. Cette méthode m'a permis de mieux planifier mon travail, d'optimiser ma productivité et d'atteindre mes objectifs avec succès.

1) Première semaine :

Durant la première semaine de mon stage pour la création du site web du GC Miramas, j'ai réalisé plusieurs tâches importantes. Tout d'abord, j'ai récupéré les informations clés du club, telles que le logo, le planning, les photos, les horaires du bureau et les informations de contact. Cette étape était cruciale pour avoir une base de données solide à utiliser pour la création du site.

Ensuite, j'ai consacré du temps à réfléchir sur la structure du site web. J'ai étudié les différents types de sites web et j'ai déterminé la meilleure structure pour le site du GC Miramas en fonction de ses besoins spécifiques. Cette réflexion m'a permis de créer une structure claire et facile à naviguer pour les visiteurs du site.

Enfin, j'ai également réfléchi au contenu du site. J'ai analysé les informations que j'avais récupérées sur le club et j'ai décidé de la manière la plus pertinente et la plus intéressante de les présenter sur le site. Cette étape était cruciale pour m'assurer que le contenu soit attractif et engageant pour les visiteurs du site.


En somme, cette première semaine a été très productive et a permis de jeter les bases solides pour la suite du projet. Grâce à la récupération des informations clés, la réflexion sur la structure et le contenu du site, j'ai pu commencer à construire un site web efficace et convivial pour le GC Miramas.

2) Deuxième semaine :

Durant la deuxième semaine de mon stage en télétravail pour la création du site web du GC Miramas, j'ai poursuivi les travaux entamés lors de la première semaine. J'ai commencé la programmation du site web, en utilisant les informations et les réflexions acquises précédemment.

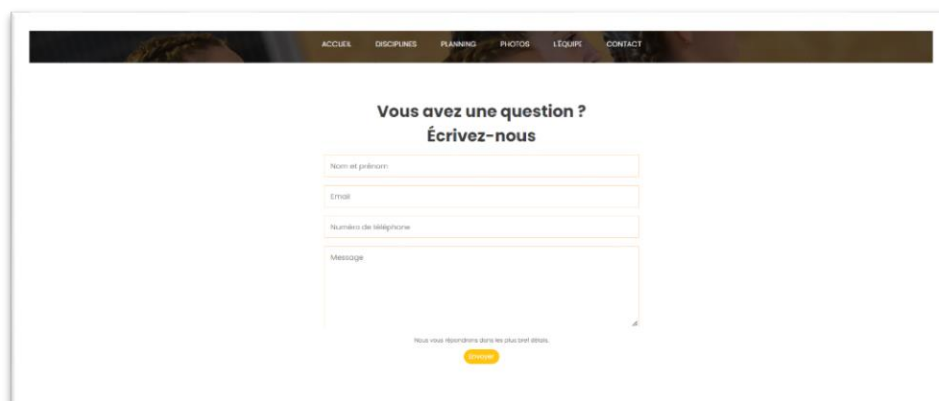
J'ai créé plusieurs pages importantes pour le site web, dont l'accueil, la page de contact et la page des horaires. Ces pages ont été conçues en suivant une architecture claire et facile à naviguer pour les utilisateurs.

Pour mieux vous illustrer mon travail, voici une image de la page d'accueil du site web :



Ensuite, j'ai créé la page de contact, qui permet aux visiteurs de prendre contact avec le club. Cette page a été conçue pour être simple et intuitive, en donnant toutes les informations nécessaires pour contacter le club.

Voici une image de la page de contact :



Enfin, j'ai créé la page des horaires, qui permet aux visiteurs de consulter les horaires d'ouverture du club. Cette page a été conçue pour être facile à lire et à comprendre, en présentant les horaires d'ouverture de manière claire et concise.

Voici une image de la page des horaires :

The image shows a screenshot of a website's 'Le planning' page. At the top, there is a navigation menu with links: ACCUEIL, DISCIPLINES, PLANNING, PHOTOS, L'ÉQUIPE, and CONTACT. Below the menu, the title 'Le planning' is centered, followed by a subtitle: 'Vous trouverez ci-dessous le planning des horaires de chaque groupe de gym'. The main content is a table with columns for the days of the week: Lundi, Mardi, Mercredi, Jeudi, Vendredi, and Samedi. Each column contains a list of activities with their corresponding time slots. For example, on Monday, there are activities like 'Gym 10h-12h' and 'Gym 18h-20h'. The table is organized into rows for each day, with specific activity names and times listed in the cells.

En somme, cette deuxième semaine a été productive et a permis de créer des pages importantes pour le site web du GC Miramas. En utilisant les informations et les réflexions acquises lors de la première semaine, j'ai pu créer des pages claires, concises et facile à naviguer pour les visiteurs du site.

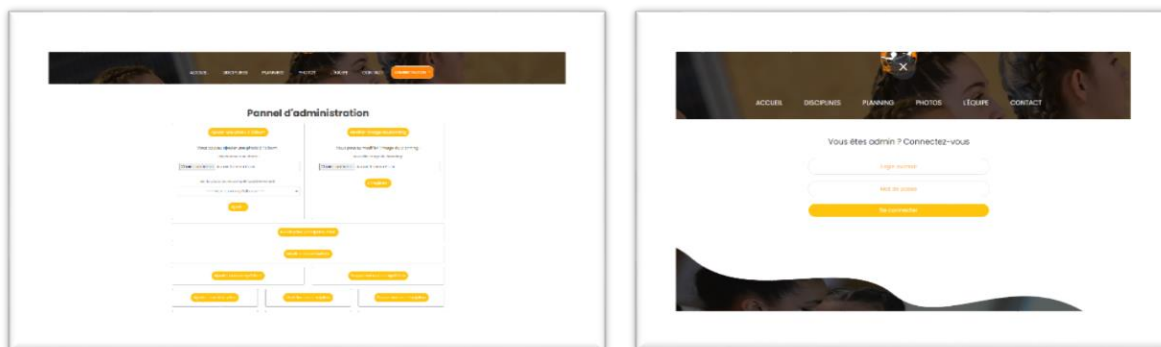
3) Troisième semaine :

Durant la troisième semaine de mon stage en télétravail pour la création du site web du GC Miramas, j'ai continué à avancer sur la programmation du site web. J'ai réalisé plusieurs tâches importantes pour améliorer le site et permettre aux administrateurs de se connecter facilement. Tout d'abord, j'ai reçu un premier visuel du site web le mardi 14 février. Cette étape a été très importante pour avoir une idée plus concrète de l'apparence du site web. Cela m'a permis de valider les choix de design et d'apporter des modifications si nécessaire.

Ensuite, j'ai commencé à programmer une page de connexion dédiée aux administrateurs. Cette page permet aux administrateurs de se connecter facilement et en toute sécurité sur le site web pour mettre à jour les informations. Pour cela, j'ai créé un panneau dédié rien qu'à eux, pour qu'ils puissent accéder à toutes les informations dont ils ont besoin.

Ce panneau dédié rien qu'à eux possède au total 12 fonctionnalités. Elles permettent toute à ce que l'admin puisse gérer chaque page à sa façon (d'ajouter des photos, d'en supprimer, modifier les infos du site mais également les infos de son profil, modifier l'image du planning...) et tout cela très facilement.

Voici une image du panneau avec ses fonctionnalités ainsi que la page de connexion pour les administrateurs :



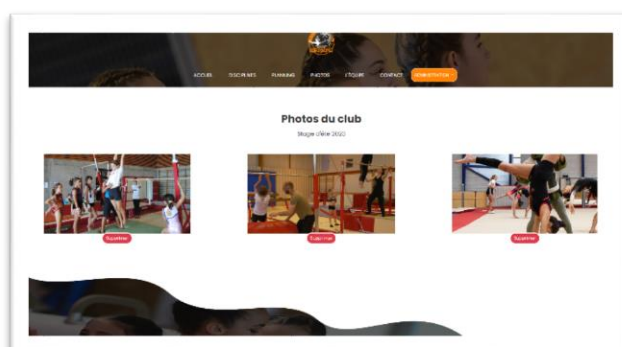
En somme, cette troisième semaine a été productive et a permis de créer une page de connexion sécurisée pour les administrateurs. Cette page leur permet de se connecter facilement pour mettre à jour les informations du site web. De plus, la réception du premier visuel a permis d'avancer sur le design du site web et de se rapprocher encore plus de la version finale.

4) Quatrième semaine :

Durant la quatrième semaine de mon stage en télétravail pour la création du site web du GC Miramas, j'ai continué à améliorer le site web en travaillant sur plusieurs tâches importantes. Tout d'abord, j'ai travaillé sur les améliorations visuelles du site. J'ai ajouté des images et des icônes pour rendre le site web plus attractif et plus facile à naviguer pour les visiteurs. J'ai également travaillé sur les couleurs et les polices pour améliorer l'esthétique globale du site.

Ensuite, j'ai créé un onglet dédié aux photos du club. Cette page permet aux visiteurs de découvrir les différentes photos du club, telles que des photos des événements passés ou des photos de l'équipe. Cette page a été conçue pour être facile à naviguer, avec des images de qualité et une présentation claire. De plus, l'admin lorsqu'il est connecté à un bouton qui apparaît sous chaque photo ce qui lui permet de les supprimer très facilement.

Voici une image de la page des photos du club :



Enfin, j'ai travaillé sur la création des composants du panneau d'administration. Ce panneau permet aux administrateurs de mettre à jour les informations du site web et de gérer les membres du club. J'ai créé des composants tels que des formulaires de mise à jour et des tableaux de gestion pour rendre le panneau d'administration efficace et facile à utiliser.

En somme, cette quatrième semaine a été productive et a permis d'améliorer l'apparence du site web, de créer un onglet dédié aux photos du club et de mettre en place les composants du panneau d'administration. Ces éléments sont essentiels pour assurer le bon fonctionnement du site web et permettre aux visiteurs et aux administrateurs de l'utiliser facilement.

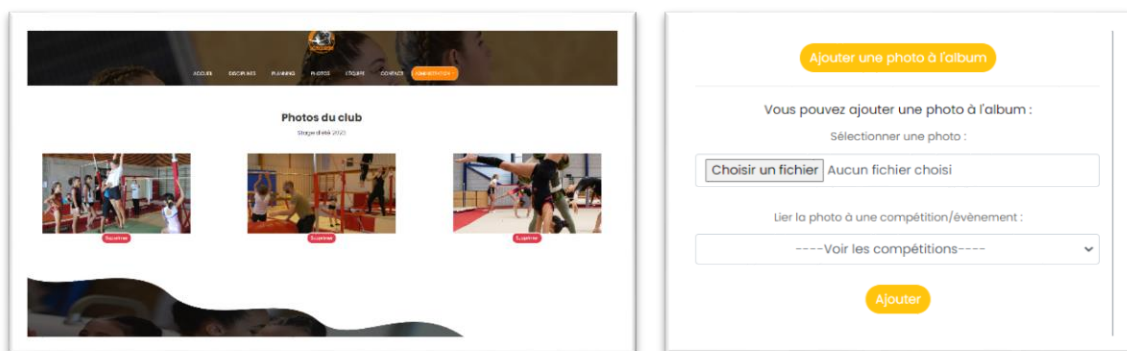
5) Cinquième semaine :

Au cours de la cinquième semaine de mon stage, j'ai travaillé sur deux éléments importants du site : le formulaire de contact et la liaison entre la page des photos du club et le panneau d'administration.

Tout d'abord, j'ai créé un formulaire de contact fonctionnel car les semaines d'avant ce n'était qu'un visuel pour permettre aux visiteurs du site de contacter facilement le club. J'ai conçu ce formulaire pour qu'il soit simple à utiliser et pour qu'il recueille toutes les informations nécessaires pour que le club puisse répondre aux demandes des visiteurs.

Ensuite, j'ai travaillé sur la liaison entre la page des photos du club et le panneau d'administration. Cette liaison permet aux administrateurs de gérer facilement les photos du club, notamment en les téléchargeant sur le site web et en les organisant dans des albums. J'ai conçu cette fonctionnalité pour qu'elle soit facile à utiliser et pour qu'elle permette aux administrateurs de gérer efficacement les photos du club.

Voici une image de la page des photos du club avec la liaison au panneau d'administration :



En somme, cette cinquième semaine a été productive et a permis de mettre en place un formulaire de contact fonctionnel pour faciliter la communication avec le club et de réaliser la liaison entre la page des photos du club et le panneau d'administration pour permettre aux administrateurs de gérer facilement les photos.

6) Sixième semaine :

Au cours de la sixième semaine de mon stage pour le GC Miramas j'ai travaillé sur plusieurs éléments importants du site, notamment la modification de l'image du planning, la rédaction du texte du "Pourquoi choisir notre club ?", la possibilité de supprimer une compétition, et la création d'un onglet pour la présentation des membres du club et des entraîneurs.

Tout d'abord, j'ai modifié l'image du planning pour qu'elle soit plus claire et plus facile à lire. J'ai travaillé sur le design pour qu'elle soit plus esthétique et plus agréable à regarder.

Ensuite, j'ai rédigé le texte du "Pourquoi choisir notre club ?", une section importante du site qui met en avant les avantages du club et encourage les visiteurs à s'inscrire. J'ai travaillé sur le contenu de cette section pour qu'elle soit convaincante et attrayante pour les visiteurs.

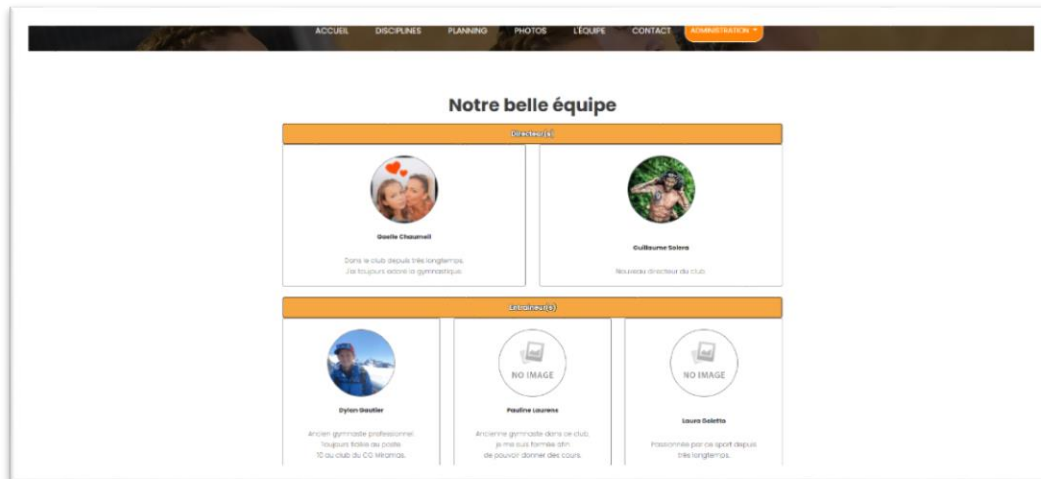
Voici une image de la section "Pourquoi choisir notre club ?" :



J'ai également ajouté la possibilité de supprimer une compétition, une fonctionnalité importante pour les administrateurs du site qui doivent pouvoir gérer les événements du club.

Enfin, j'ai créé un onglet dédié à la présentation des membres du club et des entraîneurs. Cette section permet aux visiteurs du site de mieux connaître le club, ses membres et son personnel.

Voici une image de l'onglet de présentation des membres du club et des entraîneurs :



Pour conclure, cette sixième semaine a été productive et a permis de réaliser des améliorations importantes sur le site, notamment la modification de l'image du planning, la rédaction du texte du "Pourquoi choisir notre club ?", la possibilité de supprimer une compétition et la création d'un onglet dédié à la présentation des membres du club et des entraîneurs.

7) Septième semaine :

Pendant la septième semaine, j'ai travaillé à finaliser le site web du GC Miramas pour pouvoir le publier en ligne. Cela a impliqué de passer en revue l'ensemble du site pour m'assurer que tous les éléments étaient en place et fonctionnaient correctement. J'ai également travaillé à la résolution des bugs signalés par le public pour m'assurer que le site fonctionnait parfaitement pour tous les utilisateurs.

Ce processus de finalisation a pris du temps et a impliqué de nombreux tests et ajustements, mais j'ai finalement réussi à finaliser le site à la fin de la semaine.

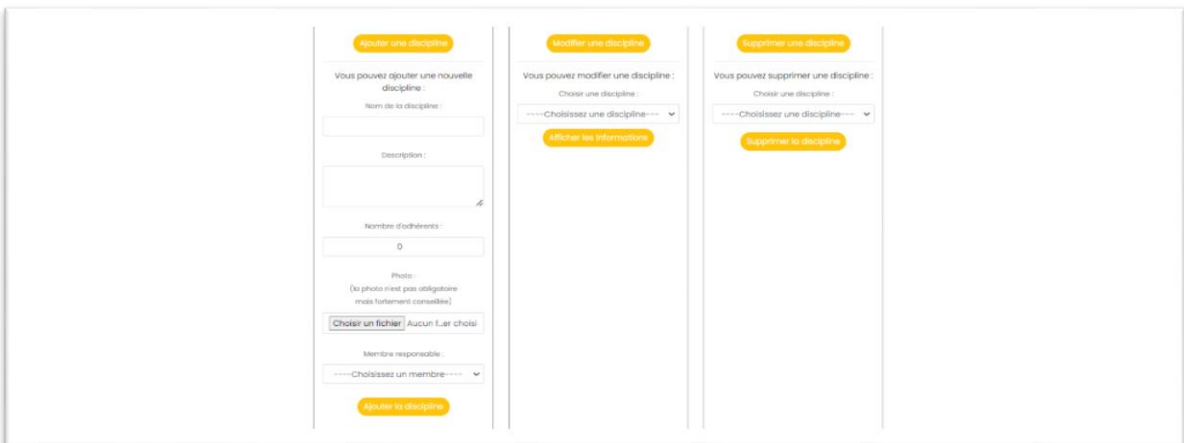
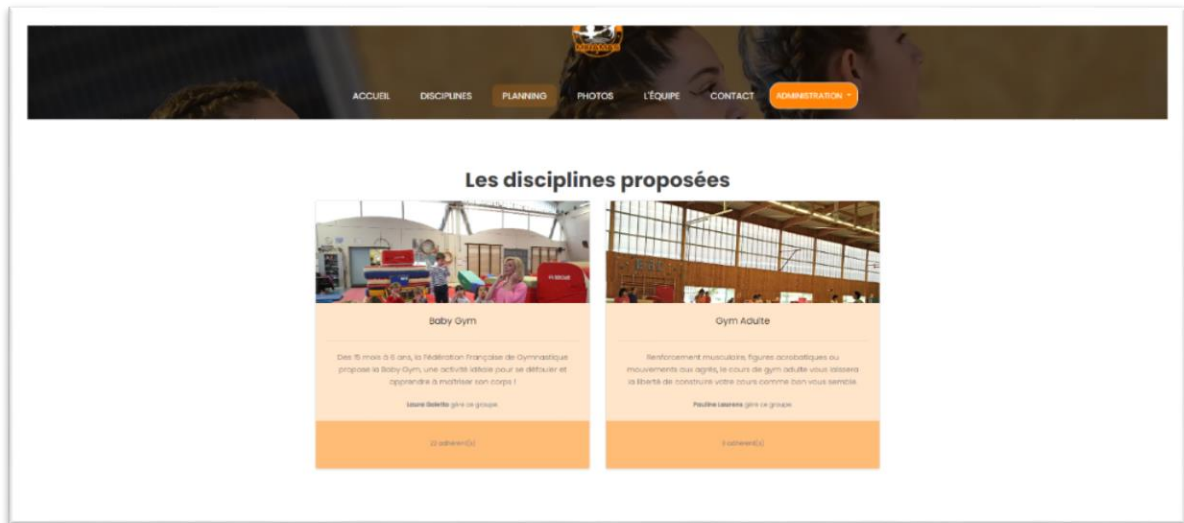
8) Huitième et dernière semaine :

Au cours de la huitième semaine de mon stage en télétravail pour le GC Miramas, j'ai également travaillé sur deux autres tâches importantes. Tout d'abord, j'ai créé une nouvelle fonctionnalité sur le panneau d'administration du site web. Cette fonctionnalité permet aux administrateurs du site de gérer les disciplines proposées par le club. Grâce à cette nouvelle fonctionnalité, les administrateurs peuvent facilement ajouter, modifier ou supprimer des disciplines en quelques clics seulement.

Ensuite, j'ai créé la page d'affichage des disciplines. Cette page permet aux visiteurs du site de découvrir les différentes disciplines proposées par le club, ainsi que les entraîneurs qui les encadrent. J'ai travaillé sur la mise en page de cette page pour la rendre aussi claire et

attractive que possible, avec des photos et des descriptions détaillées pour chaque discipline.

Voici une image de l'onglet de présentation des disciplines du club ainsi qu'une photo de la fonctionnalité sur le panneau d'administration :



En résumé, la huitième semaine a été chargée en tâches variées pour finaliser le site web du GC Miramas avant sa publication officielle. J'ai travaillé sur le référencement naturel, la résolution de bugs, la recherche d'un hébergeur performant et accessible, mais j'ai également ajouté de nouvelles fonctionnalités et créé de nouvelles pages pour améliorer l'expérience utilisateur du site. Je suis convaincu que tout cela contribuera à faire du site web du GC Miramas un outil efficace pour promouvoir le club et ses activités.

Le site est désormais disponible sous cet URL : gym-miramas.fr

III – Attestation de fin de stage

BTS SERVICES INFORMATIQUES AUX ORGANISATIONS

SESSION 2023



ATTESTATION DE STAGE

à faire remplir

ORGANISME D'ACCUEIL

Nom ou dénomination sociale : Gymnastique Club Miramas
Adresse : MIP Rue Albert Camus
13140 MIRAMAS
☎ : 06 47 15 71 76

certifie que

LA OU LE STAGIAIRE

Nom : Chamanier Prénom : Emya
Né(e) le : 26/01/2003 Sexe : F M
Adresse : 27 avenue Marius Serze
13140 Miramas
☎ : 06 36 16 68 24 Miel : emya.chamanier.pro@gmail.com

ÉTUDIANT(E) EN BTS Services informatiques aux organisations

Option SISR SLAM

AU SEIN DE (nom de l'établissement d'enseignement supérieur ou de l'organisme de formation) :

Lycée Théodore Aubanel

a effectué un stage prévu dans le cadre de ses études

DURÉE DU STAGE

Dates de début et de fin du stage : Du 30/01/2023 au 24/03/2023
Représentant une durée totale de 8 semaines nombre de semaines / mois
(rayer la mention inutile).

La durée totale du stage est appréciée en tenant compte de la présence effective de la ou du stagiaire dans l'organisme, sous réserve des droits à congés et autorisations d'absence prévus à l'article L.124-13 du code de l'éducation (art. L.124-18 du code de l'éducation). Chaque période au moins égale à 7 heures de présence consécutives ou non est considérée comme équivalente à un jour de stage et chaque période au moins égale à 22 jours de présence consécutifs ou non est considérée comme équivalente à un mois.

MONTANT DE LA GRATIFICATION VERSÉE À LA OU AU STAGIAIRE

La ou le stagiaire a perçu une gratification de stage pour un montant total de 0 euros.

L'attestation de stage est indispensable pour pouvoir, sous réserve du versement d'une cotisation, faire prendre en compte le stage dans les droits à retraite. La législation sur les retraites (loi n°2014-40 du 20 janvier 2014) ouvre aux étudiants dont le stage a été gratifié la possibilité de faire valider celui-ci dans la limite de deux trimestres, sous réserve du versement d'une cotisation. La demande est à faire par l'étudiant(e) dans les deux années suivant la fin du stage et sur présentation obligatoire de l'attestation de stage mentionnant la durée totale du stage et le montant total de la gratification perçue. Les informations précises sur le cotisation à verser et sur la procédure à suivre sont à demander auprès de la Sécurité sociale (code de la Sécurité sociale art. L.351-17 – code de l'éducation art. D.124-9).

Fait à Miramas le 24/03/23

Nom, fonction et signature de la personne représentant de l'organisme d'accueil

SOLERA Guillaume
Président

Gymnastique Club Miramas
Maison de l'Innovation et du Partage
11 Rue albert Camus
13140 Miramas

IV - Remerciements

Chère Gaëlle,

Je tenais à prendre quelques instants pour t'exprimer toute ma gratitude pour ton accompagnement pendant toute la durée de mon stage. Ton expertise, tes conseils et ton soutien ont été d'une grande aide pour moi, et je suis reconnaissant pour tout ce que j'ai appris grâce à toi car malgré le fait que tu n'y connaisses rien dans ce domaine, tu as su me dire ce qui n'allait pas et ça j'ai beaucoup apprécié.

Tu as été une source d'inspiration et d'encouragement pour moi, et j'apprécie grandement l'effort que tu as pu mettre pour m'aider à atteindre mes objectifs professionnels. Je sais que j'ai encore beaucoup à apprendre, mais je suis heureux de savoir que j'ai été guidé par une personne aussi bienveillante que toi.

Je tiens également à exprimer ma gratitude envers le GC Miramas pour m'avoir fait confiance et pour m'avoir offert cette opportunité de stage. Cette expérience a été inestimable pour moi, et j'ai appris énormément sur le monde professionnel malgré que ce stage a eu lieu en télétravail grâce à vous. Je suis très reconnaissant pour cette chance qui m'a été offerte, et je suis ravi d'avoir pu travailler pour un club aussi respectable et dynamique que la vôtre.

Encore une fois, merci beaucoup pour ton temps, ta patience et ton dévouement envers mon développement professionnel. Je suis reconnaissant(e) d'avoir eu la chance de travailler avec vous et avec le GC Miramas et j'espère que ce site vous plait et vous convient à merveille.

Cordialement,

Enzo Chamanier

V - Conclusion

Au cours de ces huit semaines de stage en télétravail pour la création du site web du GC Miramas, j'ai pu acquérir de nombreuses compétences et expériences.

Tout d'abord, j'ai appris à m'organiser de manière efficace pour accomplir mes tâches quotidiennes ce qui est normalement assez difficile lorsqu'on est en télétravail. En divisant les différentes étapes de création du site sur huit semaines, j'ai pu avancer méthodiquement et de manière structurée, tout en étant autonome.

Le télétravail a été une expérience très enrichissante pour moi. Travailler de chez moi m'a permis d'avoir une grande flexibilité dans mon emploi du temps et de mieux équilibrer ma vie professionnelle et personnelle. Cela m'a également obligé à être plus responsable et discipliné dans mon travail, car je devais m'assurer de respecter mes délais et mes objectifs quotidiens sans être supervisé en personne.

En ce qui concerne les tâches que j'ai effectuées pour la création du site, j'ai commencé par récupérer toutes les informations nécessaires sur le club, telles que le logo, les horaires, les photos, etc. J'ai ensuite réfléchi à la structure et au contenu du site, afin de créer une plateforme fonctionnelle et agréable à naviguer.

Au fil des semaines, j'ai parlé avec ma maitresse de stage, elle m'a dit ce qu'elle adorait mais également ce qu'elle aimait moins, j'ai travaillé sur la programmation du site, en créant différentes pages telles que l'accueil, les horaires, les photos, la page de connexion pour les administrateurs et la page de présentation des membres et entraîneurs du club. J'ai également travaillé sur l'optimisation du référencement naturel grâce à des balises meta et alt, ainsi que sur la gestion des disciplines pour les administrateurs.

Enfin, j'ai pu résoudre les derniers bugs pour que le site soit optimal et gérer la recherche du meilleur hébergeur pour que le site soit accessible à tous les utilisateurs.

En conclusion, ce stage m'a permis de développer de nombreuses compétences techniques et organisationnelles, ainsi que de découvrir les avantages du télétravail. Je suis fier d'avoir contribué à la création du site web du GC Miramas et d'avoir appris de nouvelles méthodes de travail qui me seront certainement utiles dans ma carrière future.